WELLNESS

Hammam - STEAM 3 PLUS

AQUASTEEL VAPOR
AQUADESIGN VAPOR

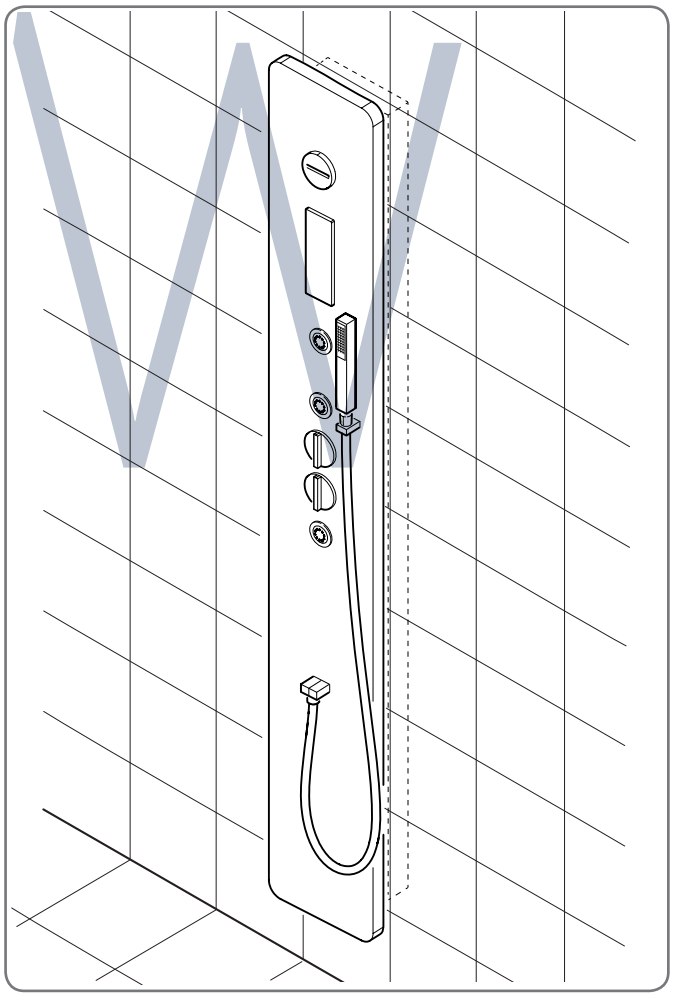

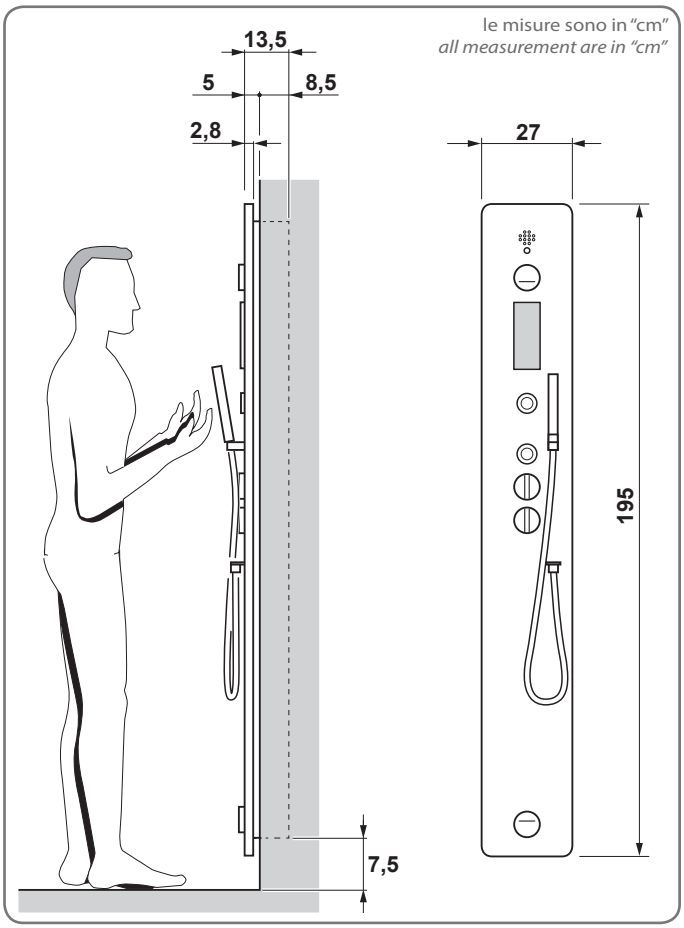

L'altezza totale del bagno turco non deve superare 220/230 cm

In caso di istallazione per modelli "aquasteel" o "aquadesign vapor", posizionare la colonna sul lato corto

Dati tecnici generatore		2,5 kW	3,5 kW
Tensione (1)	V~	230V~	230V~
		monofase	monofase
Frequenza	Hz	50/60	50/60
Potenza assorbita totale	W	2500	3500
Corrente assorbita	A	11	15
Produzione di vapore	kg/h	3	4,10
Volume vano (bagno turco)	m^3	fino a 3,5	3,5÷4,1
Numero diffusori		1	1
Grado di protezione		IP64	IP64
Pressione alimentaz. acqua	bar	1÷4 (max 4)	1÷4 (max 4)
Peso a vuoto	kg	30	30
PREDISPOSIZIONI CLIENTE			
Tubo scarico caldaia		Ø 16	Ø 16
Allacciam. carico acqua		1/2"	1/2"
Allacciam. scarico acqua		1/2"	1/2"

Schema di installazione
Installation plan

le misure sono in "cm"
all measurement are in "cm"

L'altezza totale del bagno turco non deve superare 220/230 cm

Attacco femmina 1/2"
a filo parete per soffione
1/2" female connection
flush to the wall for rainshower

Versione **Steam 3 Plus** = Optional
***Steam 3 Plus** version = Optional*
Versione **Aquasteel vapor** = di serie
***Aquasteel vapor** version = standard*

Predisporre allacciamento
per eventuale soffione
Predispose
connection for
facultative rainshower

Predisporre canalina
per passaggio cavi elettrici
Predispose conduit
for electrical cables

212

Da sopra al piatto
From top of shower basin

186

10

3,5

7,5

Per le dimensioni del pozzetto e degli scarichi consultare il manuale del piatto scelto.

Versione **Steam 3 Plus** = Optional
***Steam 3 Plus** version = Optional*
Versione **Aquasteel vapor** = di serie
***Aquasteel vapor** version = standard*

Predisporre allacciamento per eventuale soffione
Non murare completamente il tubo
ma lasciarlo libero nell'ultima parte

Predispose connection for facultative rainshower
Do not completely wall the pipe
but leave it free in the last part

Schema di installazione
Installation plan

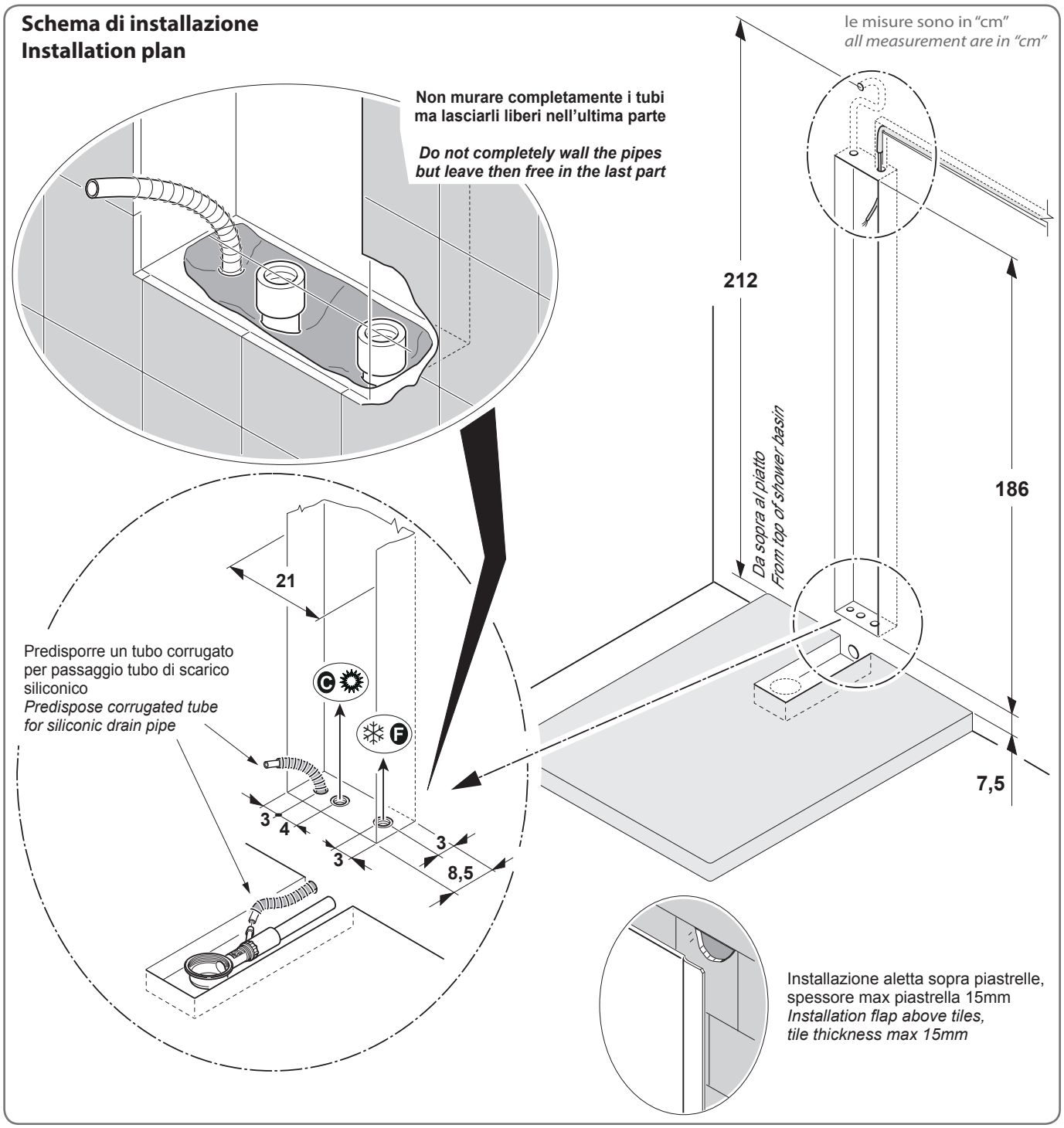

INSTALLAZIONE

L'installazione va eseguita da personale qualificato nel rispetto delle norme CEI e delle disposizioni nazionali relative agli impianti elettrici civili e industriali.

L'installatore, prima di effettuare il collegamento elettrico ed idraulico all'apparecchiatura, deve pretendere dall'utente, la dichiarazione di conformità degli impianti dello stabile, prevista, in Italia, dalla legge n.46 del 05.03.90.

In mancanza di tale documento la SFA, declina qualsiasi responsabilità per gli impianti, o locali, destinati ad accogliere le proprie apparecchiature.

L'impianto elettrico di alimentazione deve essere conforme alla norma IEC 364-1 (CEI 64.8) nonchè alle disposizioni di legge nazionali. Il collegamento elettrico dalla sauna va eseguito in modo fisso e permanente e deve essere protetto da un interruttore differenziale (30mA) e magnetotermico adeguato all'assorbimento del bagno turco (vedere tabella "Dati tecnici") con apertura minima dei contatti di 3mm. Detto interruttore deve essere posto in posizione di "chiuso" (ON) solo per il tempo di utilizzo del bagno turco quindi rimesso in posizione di "aperto" (OFF) e non deve essere raggiungibile dalle persone che stanno utilizzando il bagno turco. Il cavo di alimentazione deve essere del tipo H05 a tre o cinque conduttori (a seconda della tensione di alimentazione) le cui sezioni siano adeguate all'assorbimento del bagno turco (consultare relativa tabella sul retro pagina). Per il passaggio nelle pareti di detto cavo, usare l'apposito tubo corrugato di tipo PT.

Se il bagno turco viene installato in un locale bagno occorre rispettare le seguenti disposizioni: "A" - l'interruttore differenziale deve essere posto fuori dalle zone 0,1,2,3 (CEI 64/8/7) e comunque lontano da possibili erogazioni o spruzzi d'acqua; "B" - l'allacciamento elettrico deve avere un grado di protezione all'acqua IPX4 e deve essere fuori dalle zone 0, 1 (CEI 64/8/7).

La responsabilità del Costruttore decade nel caso in cui i componenti elettrici dell'apparecchio, vengano manomessi o sostituiti con ricambi non originali e/o non riconosciuti conformi dal Costruttore.

IL COSTRUTTORE NON E' RESPONSABILE PER I DANNI DOVUTI AD UNA ERRATA O NON CONFORME INSTALLAZIONE.

IN NO EVENT SHALL THE MANUFACTURER BE LIABLE FOR ANY DAMAGES WHATSOEVER THAT MAY ARISE FROM INAPPROPRIATE AND NON-COMPLIANT INSTALLATION PROCEDURES.

I dati e le caratteristiche indicate non impegnano la SFA S.p.A., che si riserva il diritto di apportare tutte le modifiche ritenute opportune senza obbligo di preavviso o sostituzione

Neither the information nor the characteristics reported are binding for SFA S.p.A. which reserves the right to make any improvements, as deemed necessary, without notice or with no liability to replacement.