DREAM 190

190 x 110 x 66h.

Dati tecnici
Technical features

Max contenuto d'acqua *Max water capacity*	**370 l.**
Jets idromassaggio *Whirlpool jets*	**18**

Dati dimensionali
Dimensional features

Volume d'imballo *Packaging volume*	**1,57 m³**
Peso spedizione *Shipping weight*	**85 kg.**
Peso con acqua Wet weight	**455 kg.**

Caratteristiche elettriche
Electrical features

Voltaggio *Voltage*	**220 volt**
Tensione *Tension*	**50 Hz**
Potenza motore IDROMASSAGGIO *WHIRLPOOL motor power*	**1.5 hp**
Potenza assorbita IDROMASSAGGIO *WHIRLPOOL absorbed power*	**1200 watt**
Regolatore temperatura *Temperature controller*	**1300 watt**

Installazioni disponibili
Installations allowed

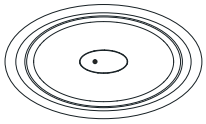

centrostanza
freestanding

Disegno tecnico / *Technical drawing*

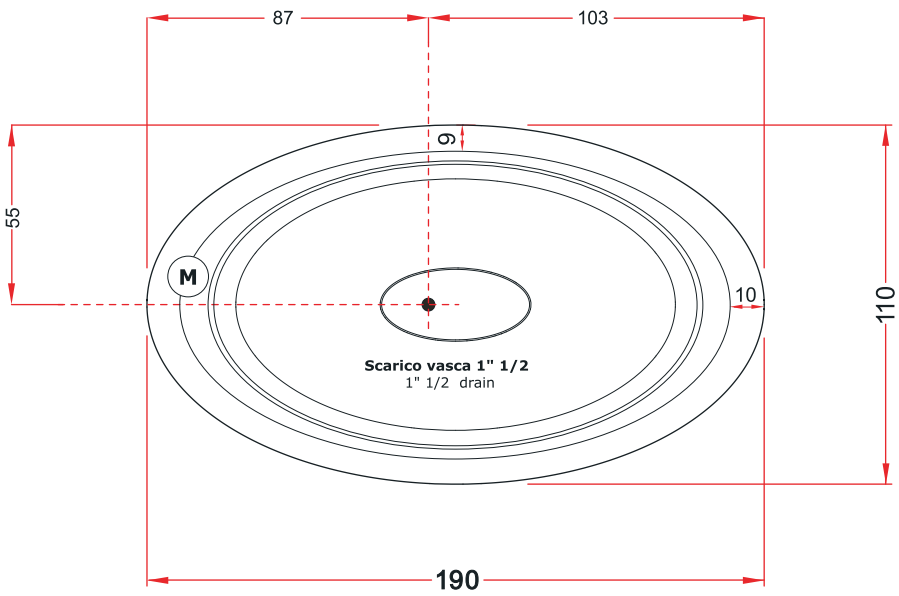

Motore Idromassaggio (M) Whirlpool Motor

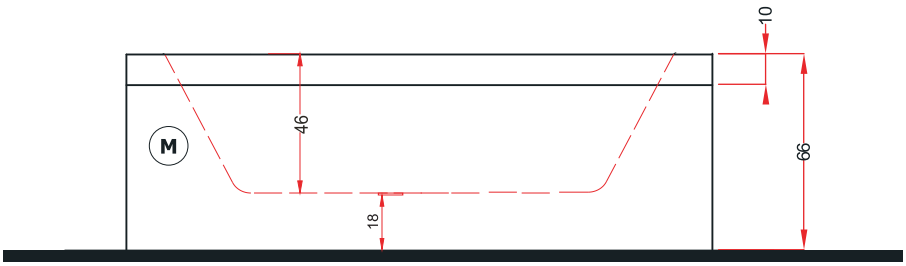

Posizione supporti telaio / *Frame supports position*

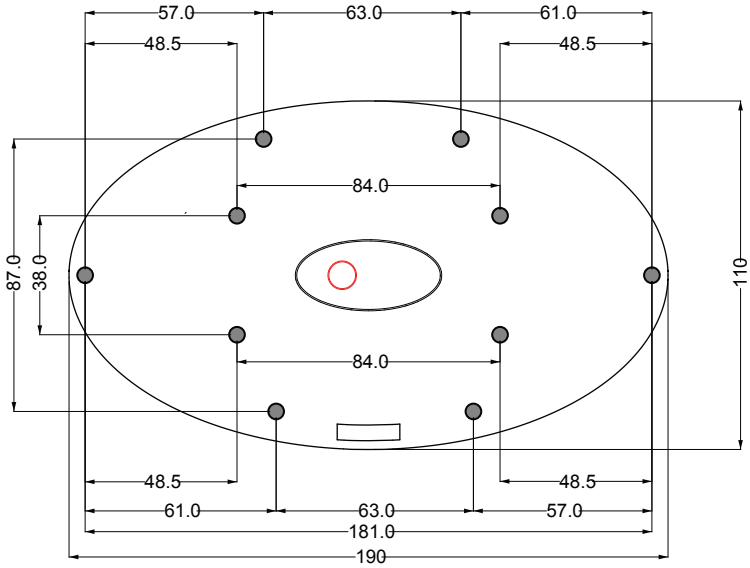

La ditta produttrice si riserva di apportare le modifiche tecniche opportune al prodotto senza obbligo di preavviso o di sostituzione
The manufacturer reserves the right to make any necessary technical alterations to the product without prior notice or replacement

DREAM 190
190 x 110 x 66h.

Installazione idraulica - Installazione elettrica / *Hydraulic installation - Electrical installation*

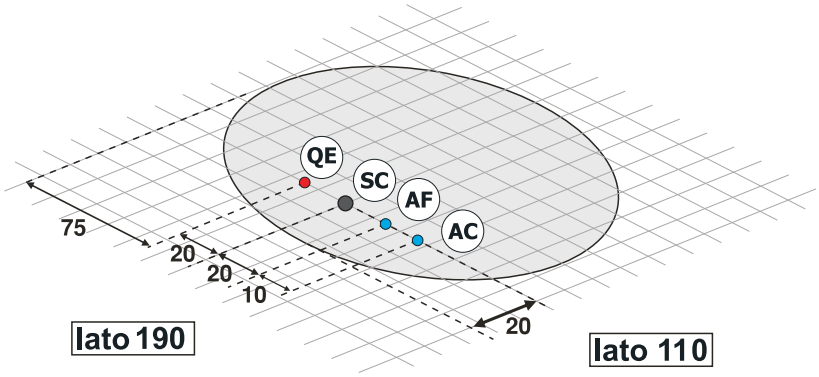

A monte dell'impianto idraulico si consiglia di installare dei rubinetti filtro. L'azienda declina problemi derivanti dalla mancata installazione dei suddetti.

Allaccio acqua calda nel caso di vasca provvista di rubinetteria	AC	Hot water connection should the bathtub be fitted with taps
Allaccio acqua fredda nel caso di vasca provvista di rubinetteria	AF	Cold water connection should the bathtub be fitted with taps
Scarico a terra consigliato	SC	Recommended grounded drain
Allaccio alimentazione elettrica sezione minima del cavo 3 x 2,5 mmq lunghezza ml 2 circa Predisporre l'allaccio elettrico QE solo quando necessario.	QE	Electrical connection with minimum cable section of 3 x 2,5 mmq, approximate lenght 2 ml

A monte dell'impianto idraulico si consiglia di installare dei rubinetti filtro.
L'azienda declina problemi derivanti dalla mancata installazione dei suddetti

INSTALLAZIONE INCASSO
BUILT IN INSTALLATION

Area di accesso agli impianti (lato pannello di controllo)
Bathtub systems accessibility (control panel side)

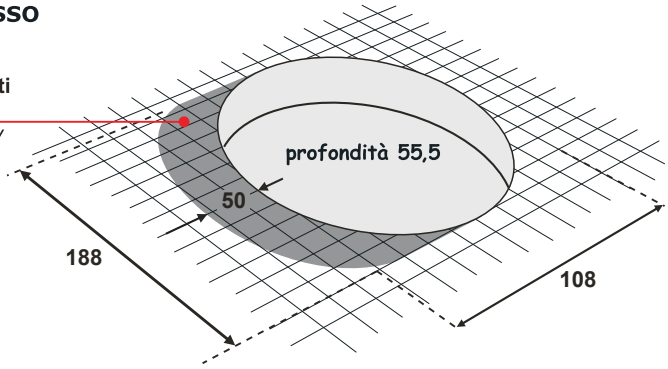

In caso di installazione ad incasso è necessario garantire una corretta aerazione con due griglie min. Ø15cm.
For built in installation, it must be provided a good ventilation with two grilles min. Ø15cm.

Rubinetteria vasca - Sistemi di avviamento / *Bathtub taps - Starting system*

Comando impianti	**COM**	Control systems
Rubinetteria bordo vasca	**RUB**	Bathtub taps

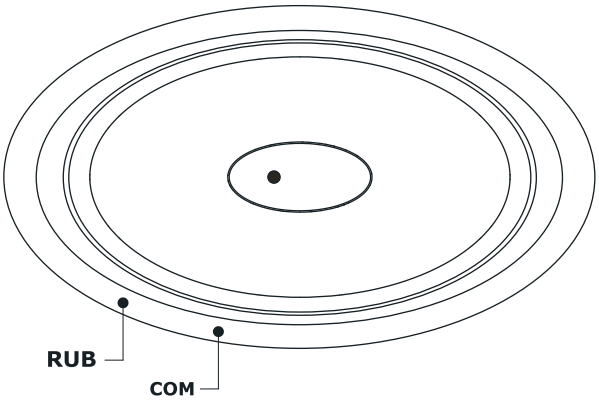

La ditta produttrice si riserva di apportare le modifiche tecniche opportune al prodotto senza obbligo di preavviso o di sostituzione
The manufacturer reserves the right to make any necessary technical alterations to the product without prior notice or replacement